

Op weg naar HausHesborn...

Beste gasten,

Jullie hebben HausHesborn geboekt, een prachtig huis dat van alle gemakken is voorzien. Heel geschikt voor vriendengroepen of meerdere gezinnen. Het huis telt namelijk 21 slaapplekken, grote keuken, grote eettafel, rustige woonkamer, 2 badkamers met bad, douche en toilet, 1 aparte douche (bij de sauna) en 3 aparte wc's. Een groot terras, zuidwest gelegen en een overkapping met pizzahoutoven.

Belangrijke info:

- Hesborn heeft geen pinapparaat, wat cash kan handig zijn.
- Elk bed beschikt over een 1-persoons zomer/winterdekbed, molton en hoofdkussens. Elk bed heeft een dekbed van 140x220. De dekbedden en kussens liggen in de kasten op de slaapkamers. Zelf dien je kussensloop, matrasovertrek en dekbedovertrek mee te nemen
- Neem zelf keukenhanddoeken/vaatdoekjes/handdoeken voor douchen/sauna mee.
- In de keuken zijn houdbare producten aanwezig, deze kun je gebruiken. Het is geen probleem houdbare producten achter te laten voor de volgende gast. Niet houdbare producten graag meenemen (stem desnoods af met je contactpersoon)
- Er staat bier koud in de koelkast (kelder). Voel je vrij deze te gebruiken en wat he gebruikt weer aan te vullen voor de volgende gast.
- Voor papier, plastic, GFT en restafval zijn er containers aanwezig. Prullenbakken; keuken en kelderdeur voorzien van nieuwe zakken. Deze liggen in de op slaapkamer 2, kast rechts van het bed. Lege flessen graag meenemen (danwel naar huis, danwel naar een glascontainer)
- Voor vertrek de kamers schoon achterlaten (er is een stofzuiger aanwezig) Indien je ervoor hebt gekozen zelf te poetsen, dan geldt dat de tegelvloeren gedweild zijn, de natte ruimtes gepoetst zijn en de keuken 'spik en span' is.
- Bij gebruik van grillplaten (keukenblok boven), kachel, pizzaoven of BBQ. Graag schoon achterlaten. *M.b.t. de kachel; Er ligt een schraper om de as uit de kachel te halen. De as kun je in een blauwe stalen bak doen (staat bij de poetsspullen, schuifkast slaapkamer 2).* Indien je er zeker van bent dat alle as VOLLEDIG VUURVRIJ is kan de as bij het GFT zo niet dan deze in de vuurschaal buiten deponeren. *M.b.t. de pizzaoven; Belangrijk dat de pizzaoven op temperatuur is en dat je deze gelijkmatig opbouwt, begin 2u op voorhand. Op YouTube staan veel filmpjes voor de perfecte pizza.*
- Wi-Fi wachtwoord: HausHesborn01
- Bakker (+kleine supermarkt) is vlakbij voor verse broodjes of iets anders mocht je dat vergeten zijn. Je kunt hier pinnen.
- In Hallenberg (10 minuten rijden) is er een REWE en een NETTO (grote supermarkten) ook is er een REWE Getränkemarkt. In Hallenberg is een bakker die ook op zondagochtend open is.
- Vlakbij het huis is een pizza/shoarma zaak. Prima eten voor een mooie prijs. Haus zur Sonne is het hotel/restaurant van Marlies (zij is bekend met HausHesborn), ook hier kun je goed eten. Er is altijd buffet aanwezig, maar als je op tijd vraagt of je van de kaart kunt bestellen gaat dat vaak ook.

Alles wat je moet weten voor een fantastisch verblijf is nu met je gedeeld, hierna komen nog wat handige weetjes. Mocht je toch nog vragen hebben, neem contact op met je contactpersoon.

Een heel fijn verblijf gewenst in het mooie Hesborn en omgeving!
Cees, Chris, Mark, Anko, Ralph, Pieter

Op weg naar HausHesborn...

Parkeren:

Je kunt 3 auto's op de inrit parkeren. Achter het hek kunnen ook nog 3 auto's staan. Mocht dat niet voldoende zijn, dan is er een grote parkeerplaats achter de oude school (grote witte gebouw overkant van de straat). Gelieve geen auto aan de straat te parkeren.

Voordeur:

Bij het verlaten van het huis, de voordeur dichtdoen én op slot draaien.



Grote hal:

In de grote hal staat een houtkachel, voel vrij om deze te gebruiken als het buiten wat kouder is. Niets is zo prettig als een warme entree, gewoonlijk liggen er aanmaakblokjes in de rechterkast van het opklapbed. In het houthok vind je een grote krat met hout dat op maat is gemaakt. Al het andere (werk)hout graag laten liggen. Het hout buiten is voor de pizzaoven




Vanuit de grote hal kun je naar: Slaapkamers 1, 2 en 3, naar de keuken en naar de kelder. In de kelder staat de ketel van het huis, rechtdoor, achter de stalendeur.

De zwarte lichtshakelaar zit aan de buitenzijde (links)

Ketel:

Aan de achterzijde van de ketel zie je het paneel. De temperatuur van het water (blauwe cirkel) staat op 0 graden, deze draai je naar 50 graden gedurende je verblijf. In het rode vlak staat de stand op Zon-Maan.


De tegelvloer die beneden ligt is volledig voorzien van vloerverwarming. De vloerverwarming staat in de wintermaanden aan.



Verwarming:

Het huis is voorzien van slimme radiatorknoppen in elke ruimte, als je aan de radiatorknop draait kun je de temperatuur aflezen en je kunt er de temperatuur mee regelen (er is een standaardprogramma actief). LET OP: Draai alleen de voorste ring (anders draai je de knop eraf).

Keuken:



Door de schuifdeur kom je in de keuken/woonkamer. De lade met bestek is even zoeken, deze is te vinden onder de kookplaat. Eerst de lade opentrekken en daarna de 'verborgen' lade zoeken.

Boven de kookplaat hangt de afzuigkap. Even goed kijken waar de verschillende knoppen (touchbediening) zitten.

Voel je vrij om de aanwezige levensmiddelen te gebruiken,

kruiden, suiker, sauzen, ...

Voor de vaatwasser adviseren we programma 1, mocht je alvast willen

spoelen (in afwachting van de volgende lading), gebruik dan 6. Er hoeft dan geen vaatwastablet te worden toegevoegd.

Programma	Programma's met droogfunctie	Opties	Duur van het programma
1. Eco	Ja	Uitgestelde Start	03:10'
2. Auto Intensief	AUTO Ja	Uitgestelde Start	02:00' - 03:10'
3. Auto Normaal	AUTO Ja	Uitgestelde Start	01:30' - 02:30'
4. Teer vaatwerk	Ja	Uitgestelde Start	01:40'
5. Express 40'	Nee	Uitgestelde Start	00:40'
6. Weken	Nee	Uitgestelde Start	00:12'
7. Halve lading	Ja	Uitgestelde Start	01:20'
8. Extra	eXtra Nee	Uitgestelde Start	01:55'

Slaapkamer 2:



In deze kamer staan diverse schoonmaakspullen, zoals bezem, stofzuiger, dweil, vuilniszakken etc., daarnaast heeft deze kamer ook een opklapbed, vandaar de naam "slaapkamer" 2. Via slaapkamer 2 kun je ook (links) naar het authentieke "kleine kamertje" en (rechts) via de zijdeur naar buiten. Je ziet hier ook het sleutelkastje. Hierin hangen onder andere de sleutels voor de poort en de sauna.



Op weg naar HausHesborn...

Woonkamer:


Beide woonkamers hebben een deur naar buiten, om deze te openen moet je eerst de hendel aan de rechterzijde naar beneden doen. In de woonkamer boven staat een tv die in combinatie met een Apple TV werkt. Met de Apple TV kun je bijvoorbeeld naar netflix kijken, maar ook streamen met (bijvoorbeeld) je telefoon zodat je tv kunt kijken.



Sauna:



Het huis beschikt ook over een sauna. De deur bevindt zich aan de achterzijde van het huis. Met een trap daal je af naar een stalen deur. De deur kun je openen met een sleutel uit het sleutelkastje met een geel label met opschrift mancave + garage. Hoewel de mancave nog op de ToDo lijst staat, kom je via de toekomstige mancave in de sauna. Bij binnenkomst zit meteen aan de rechterzijde een lichtschakelaar (blauwe pijl).



Aan de linkerzijde bevindt zich de sauna. De sauna beschikt over vloerverwarming (rood) en een tweede radiator (blauw). Vergeet niet de vloerverwarming weer uit te zetten.

Bediening sauna:


De linker draaiknop zet de sauna aan. Als je de knop op 4 draait is de sauna ongeveer 2 uur actief. De rechterknop stelt de temperatuur in. Stand 5 komt overeen met ongeveer 70 graden.



Rolluiken:

De meeste kamers hebben rolluiken, alleen op de bovenverdieping hebben slaapkamers 4-5-7-8 luiken aan de binnenzijde.

Na verblijf graag de rolluiken laten zakken en de luiken dichtschuiven.



Afval:

In de keuken staat een vuilnisemmer voor groen en 'gewoon' afval (de zakken liggen in de poetskast van slaapkamer 2). Bij de kelderdeur staan 2 witte bakken voor papier en plastic. Bij vertrek alle afval in de juiste containers doen onder de carport. De lege flessen graag in de flescontainers gooien, bijvoorbeeld in Hallenberg (nabij ReWe) of in Hesborn, Am Steinbruch.

Checklist bij vertrek:

1. Ketel in de juiste stand terugzetten (De radiatorknoppen hoef je niet te verzetten)
2. Al het afval in de daartoe bestemde containers gooien die buiten onder de carport staan.
3. Indien gebruik gemaakt van houtkachel, pizzaoven of barbecue: zuiver achterlaten
4. Dekbedden en kussen terug stoppen in de hoezen en in de kast opbergen.
5. Vaatwasser leegmaken.
6. Alle (rol)luiken dichtdoen.
7. Deuren woonkamers vergrendelen met hendel zodat ze dicht zijn.
8. Alle buitendeuren afsluiten.